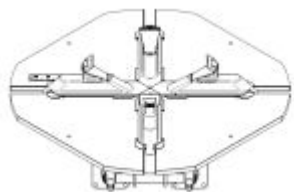
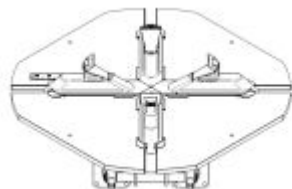


## Mesas de autocentrante opcionales



**Mesa de 20-22"**  
(solo para RKE.1412, RNE.1612, RAE.2102)

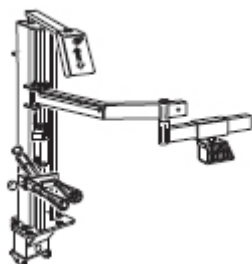
OPCIÓN POSIBLE SOLAMENTE EN EL MOMENTO DE EFECTUAR EL PEDIDO



**Mesa de 22-24"**  
(solo para RKE.1412, RNE.1612, RAE.2102, RAE.2108)

OPCIÓN POSIBLE SOLAMENTE EN EL MOMENTO DE EFECTUAR EL PEDIDO

## Dispositivos auxiliares al montaje



**SA042 SISTEMA PRESS PRO**  
(solo modelos [RKE.1412](#))

Brazo de ayuda neumático para facilitar las operaciones de desmontaje y montaje de todos los neumáticos de perfil bajo y run-flat.

Particularmente adaptado para facilitar el destalonado de neumáticos rígidos (run-flat, etc)

Mantiene el neumático en el interior del canal de la llanta facilitando las operaciones de introducción, desmontable y de montaje del segundo talón de la rueda.

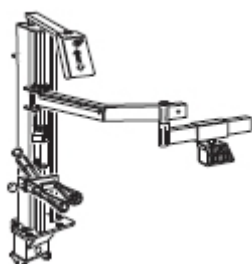


**SA056 SISTEMA PRESS PRO**  
(solo modelos [RNE.1612](#))

Brazo de ayuda neumático para facilitar las operaciones de desmontaje y montaje de todos los neumáticos de perfil bajo y run-flat.

Particularmente adaptado para facilitar el destalonado de neumáticos rígidos (run-flat, etc)

Mantiene el neumático en el interior del canal de la llanta facilitando las operaciones de introducción, desmontable y de montaje del segundo talón de la rueda.

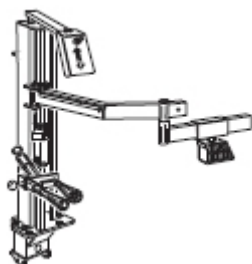


**SA045 SISTEMA PRESS PRO**  
(solo modelos [RAE.2102](#), [RAE.2108](#))

Brazo de ayuda neumático para facilitar las operaciones de desmontaje y montaje de todos los neumáticos de perfil bajo y run-flat.

Particularmente adaptado para facilitar el destalonado de neumáticos rígidos (run-flat, etc)

Mantiene el neumático en el interior del canal de la llanta facilitando las operaciones de introducción, desmontable y de montaje del segundo talón de la rueda.

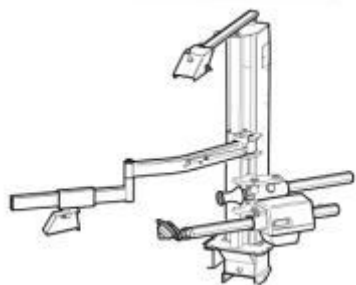


**SA050 SISTEMA PRESS PRO**  
(solo modelos [RASE.2124](#), [RASE.2131](#))

Brazo de ayuda neumático para facilitar las operaciones de desmontaje y montaje de todos los neumáticos de perfil bajo y run-flat.

Particularmente adaptado para facilitar el destalonado de neumáticos rígidos (run-flat, etc)

Mantiene el neumático en el interior del canal de la llanta facilitando las operaciones de introducción, desmontable y de montaje del segundo talón de la rueda.



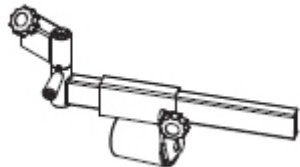
### SA078 SISTEMA PRESS TOP

(solo modelos [RASE.2124](#))

Brazo de ayuda neumático para facilitar las operaciones de desmontaje y montaje de todos los neumáticos de perfil bajo y run-flat.

Particularmente adaptado para facilitar el destalonado de neumáticos rígidos (run-flat, etc)

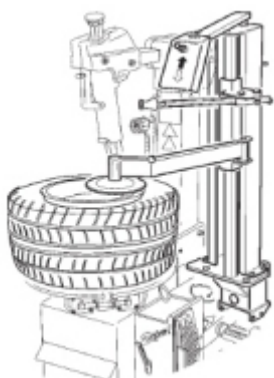
Mantiene el neumático en el interior del canal de la llanta facilitando las operaciones de introducción, desmontaje y de montaje del segundo talón de la rueda



### SA044 HELP ROLLER PRO

(aplicable a todos los PRESS PRO)


Dispositivo para trabajar con neumáticos de perfil bajo



### SA048 SISTEMA HELP PRO

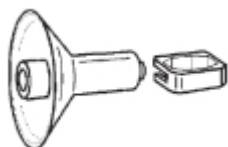
(solo modelos RAE.2102)

## Garras de ataque universal



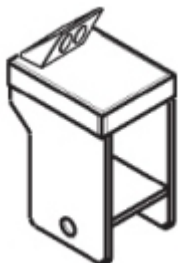
### SA046 ATAQUES UNIVERSALES

A las medidas de serie de cogida del autocentrtante aumentan la altura y disminuyen 5" de diámetro (set de 4 piezas)



### SA049 RULO DE MONTAJE

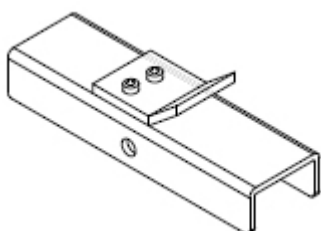
Para ruedas de dimensiones inferiores a 8", para ruedas de scooter



### SA051 KIT GARRAS CROSS

Kit de garras para bloqueo de ruedas de cross de 5" a 25" (set de 4 piezas)

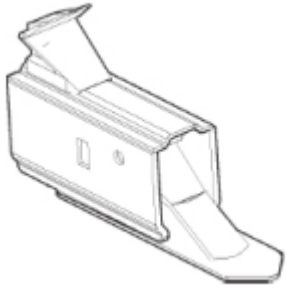
(solo para R.1021)



### SA052 KIT ADAPTADORES ATV

Kit garras de bloqueo para ruedas ATV (set de 4 piezas)

(solo para R.1021)



**SA069 GARRA PARA RUEDAS**

Incrementan 6" la capacidad del plato autocentrante en el que son colocadas (set de 4 piezas)

**Dispositivos especiales de inflado y pistolas de inflado**



**SRA246**

Pistola de inflado MICHELIN



**SRA254**

Pistola de inflado extra CE

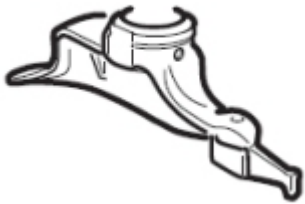


**SA057**

Pistola de inflado CE

(solo para RKE.1412, RNE.1612)


**Torretas de montaje especiales, ataques rápidos para torretas**



**SRA192.001**

Útil integral para llantas con radios que sobresalen

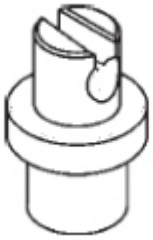
(para RASE.2124 a usar solo con SRA195)



**SRA193.001**

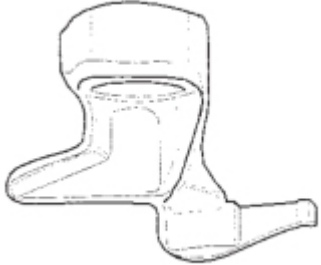
Útil integral en plástico  
(cm 20,5 x 10)

(para RASE.2124 a usar solo con SRA195)



**SRA195**  
Adaptador

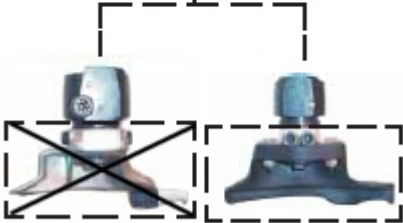
(solo para RASE.2124)



**SRA194**  
Útil para ruedas de scooter 8"



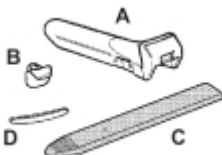
**SA231.002 Kit ataque rápido + Ut. Integral en plástico**



### Destalonadores

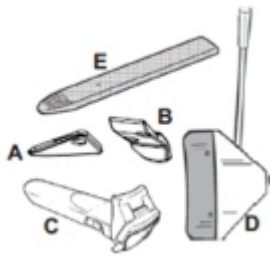


**SA059**  
Distanciador para apoyo de destalonador



**SA233.002**  
Protecciones de plástico para llantas de aleación

(4xA, 16xB, 4xC, 8xD)



**SA289**  
**Protecciones de plástico**  
para llantas de aleación  
(10xA, 10xB, 4xC, 4xD, 4xE)

(solo para RASE.TOP.2125 y RASE.TOP.2132)



**SA233.003**  
**Inserto de plástico para torreta**  
(set de 20 piezas)



**SA233.004**  
**Inserto de plástico para torreta**  
(set de 20 piezas)



**SA233.005**  
**Protección para leva**  
(set de 20 piezas)



**SA229.002**  
**Protección para pala destalonadora**

(set de 6 piezas)



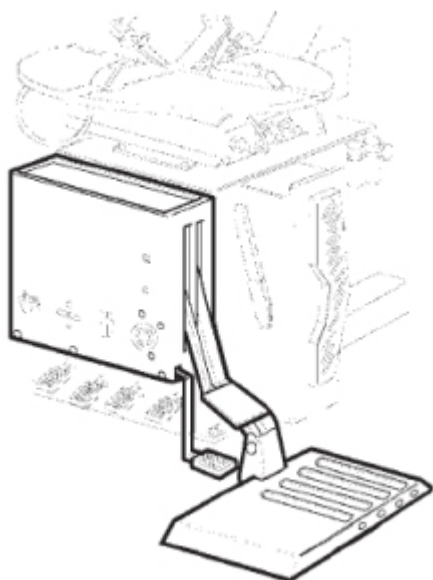
**SA229.003**  
**Protección para borde llantas**  
(set de 3 piezas)



**SA286**  
**Set protecciones de plástico para llantas de aleación para cabezal leverless**  
(10xA, 10xB)




**SA070**  
**Protección para SA069**  
(set de 4 piezas)



**SA054 Peana de elevación neumática**

Con comando mediante pedal , para posicionar velozmente y sin esfuerzo del operario la rueda en el plato autocentrante. Puede instalarse en cualquier momento.

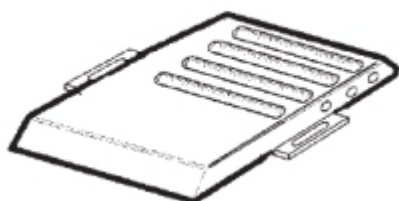
(solo para R.1021, RKE.1412, RNE.1612, RAE.2102, RAE.2108, RASE.2124, RASE.TOP.2125)



**SA055 Peana elevación neumática**

Integrada en el cuerpo de la máquina, capacidad máxima 60 kg., Puede ser instalada posteriormente a la compra de la máquina

(solo para RASE.2132)



**SA058 Peana a rodillos**

Rodillos que facilitan la operación de giro de la rueda durante el destalonado.



### SA031 HELP

(solo modelos Serie RASE y RAE2002, excluido RASE-2031)

Brazo de ayuda neumático para facilitar las operaciones de desmontaje y montaje de todos los neumáticos de parafil bajo y run-flat. Particularmente adaptado para facilitar el destalonado de neumáticos rígidos (run-flat, etc)

Mantiene el neumático en el interior del canal de la llanta facilitando las operaciones de introducción del desmontable y de montaje del segundo talón de la rueda.

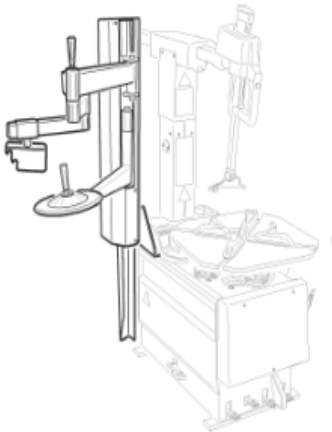


### SA038 HELP 231

(solo para RASE-2031)

Brazo de ayuda neumático para facilitar las operaciones de desmontaje y montaje de todos los neumáticos de parafil bajo y run-flat. Particularmente adaptado para facilitar el destalonado de neumáticos rígidos (run-flat, etc)

Mantiene el neumático en el interior del canal de la llanta facilitando las operaciones de introducción del desmontable y de montaje del segundo talón de la rueda.



### SA032 PRESS

(solo modelos Serie RASE, RAE2002 y RNE.1512)

Brazo de ayuda neumático para facilitar las operaciones de desmontaje y montaje de todos los neumáticos de parafil bajo y run-flat. Particularmente adaptado para facilitar el destalonado de neumáticos rígidos (run-flat, etc)

Mantiene el neumático en el interior del canal de la llanta facilitando las operaciones de introducción del desmontable y de montaje del segundo talón de la rueda.

El brazo articulado en tres puntos permite oprimir el talón de aquellos neumáticos de parafil bajo o con talones muy duros en el interior del canal de la llanta durante las operaciones de montaje del segundo talón

Alternativa económica: [Mordaza prensa-talones manual](#)

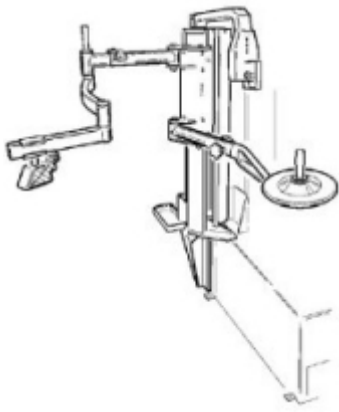
Versión especial: [Press Arm PAX](#)



### SA073 GR. CONO EMPUJADOR de RUEDA

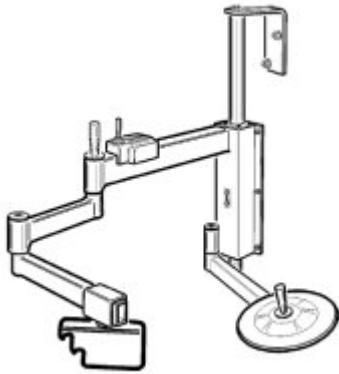
Para utilizar con llantas de canal invertido para apretar el neumático sobre las garras y bloquear la llanta.

(utilizable solo con HELP y PRESS)



**SA036 Press Arm PAX**  
(solo modelos Serie RASE y RAE2002)

Dispositivo neumático para facilitar las operaciones de desmontaje/montaje de todos los neumáticos con perfil rebajado y run-flat.  
Potencia de trabajo mejorada con innovadores detalles técnicos para el trabajo con ruedas especiales PAX SYSTEM (con equipamiento opcional [kit PAX](#))



**SA039**  
**Sistema Press para RNE.1512**

Dispositivo neumático para facilitar las operaciones de desmontaje/montaje de todos los neumáticos con perfil rebajado y run-flat.  
(Solo para RNE.1512)



**SA072**  
**Help + Press Arm Combi**  
(solo para RAE.2002, RASE.2015 y RASE.2024)

Dispositivo neumático para facilitar las operaciones de desmontaje/montaje de todos los neumáticos con perfil rebajado y run-flat.



**SA196 Utillaje prensa-talones manual**  
Para neumáticos de perfil bajo

Agiliza el montaje de neumáticos de perfil bajo y run-flat, particularmente rígidos, difíciles de trabajar manualmente.






**SA247** Mordaza prensa-talones manual para montaje de neumáticos

## Garras universales



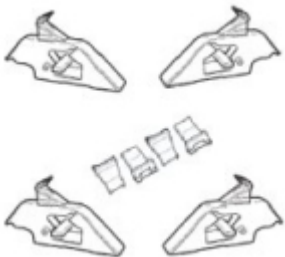
**SA063**  
Garras universales 6-23"



**SA239**  
Garras de reducción a 10" para plato autocentrante 12-24"  
(solo para RASE.2024 y RASE.2031)



**SA064**  
Adaptadores especiales para bloqueo de ruedas moto y motocicleta 6" ÷ 23".  
  
Ampliación de altura de 25 mm. para el bloqueo de ruedas con disco/freno montado, como ruedas ATV, QUAD.

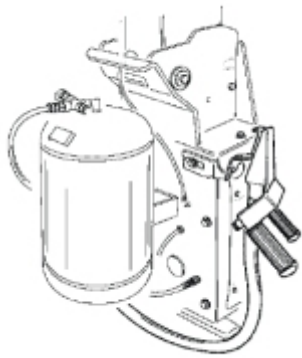


**SA245**  
Inserciones para ampliación de 4".  
  
(solo para RAE.2002 y RNE.1512)

## Dispositivos especiales de inflado, pistolas de inflado



**SA074 Dispositivo de inflado con comando a pedal**  
(No disponible para R119, RKE, R1401)  
  
(de serie en modelos Tubeless)



**SA017 Inflado tubeless**  
con anillo "OMEGA JET"

aplicable a cualquier desmontadora

(no disponible para R119, RKE, R1401)



**SRA246**


Pistola de inflado MICHELIN

(de serie en RASE.2024 y RASE.2031)



**SRA254**

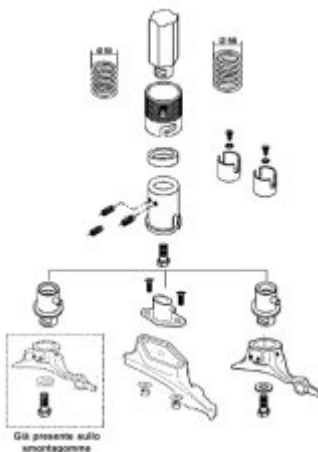
Pistola inflado extra CE



**SRA244**

Pistola inflado CE  
(solo para RKE)

**Torretas de montaje especiales, insertos rápidos para torretas**



**SA231 Kit ataque Rapido + Ut. Integral**  
(1 SRA185 + 1 SRA2014250)

Special: [Torretas para desmontadoras](#) 



**SA231.001 Kit ataque Rápido + Ut. Integral**  
(1 SRA185)



**SRA185**

Útil integral en plástico

(utilizable solo con SA203 y SA231)



**SRA188**

Útil integral Standard

para ruedas de carretera de turismo y moto enduro/cross  
(de serie en todas las desmontadoras menos R119)



**SRA196**

Útil integral para neumáticos Run-Flat

para ruedas auto con perfil bajo y ruedas moto / scooter (llantas de 14"-15")  
(de serie en R119)



**SRA186**

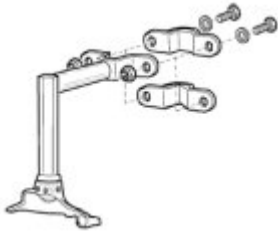
Útil integral para llantas a radios sobresalientes





**SRA189**

Útil integral llantas 6"  
para pequeñas máquinas agrícolas, tractores, corta césped, etc.  
(solo para desmontadoras semiautomáticas)



**SRA191**

Útil integral llantas 6"  
para pequeñas máquinas agrícolas, tractores, corta césped, etc.  
(solo para desmontadoras automáticas)

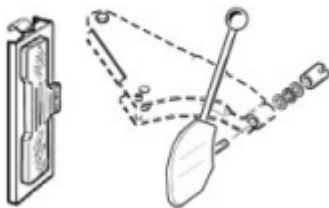


**SA037 Kit PAX**

(solo modelos Serie RASE y RAE2002)

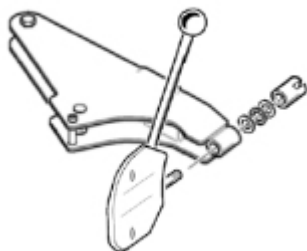
Utilizado junto al Press Arm PAX permite una rápida operación de montaje y desmontaje de ruedas especiales PAX SYSTEM en desmontadoras tradicionales automáticas y superautomáticas.

**Destalonadores**



**SA236 Kit Pala destalonadora + taco de goma**

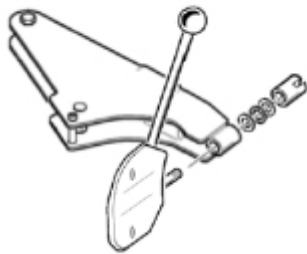
Con ataque rápido, taco de goma, pala de recambio para neumáticos blandos  
(solo para RASE.2031)



**SA242 Pala destalonadora**

Con ataque rápido, pala de recambio para neumáticos blandos  
(solo para RKE.1410, RNE.1512, RAE.2002, RASE.2015)

[montaje SA242](#)

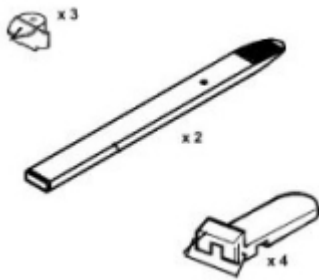
**SA248 Pala destalonadora**

Con ataque rápido, pala de recambio para neumáticos blandos (solo para RASE.2024)

**Varios****SA018-1 Filtro regulador**

Filtro para agua y regulador de presión con manómetro

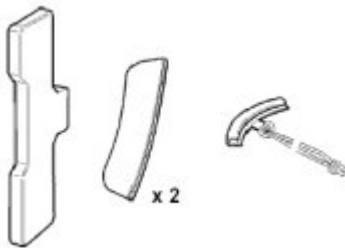
(de serie con RASE.2024 y RASE.2031)

**SA233****Protecciones in plástico**

Para llantas de aleación

(de serie en RASE.2024 y RASE.2031)

(no disponible para R119)

**SA229****Protecciones en plástico**

para llantas de aleación

(solo para RASE.2024 y RASE.2031)

**SA241****Protecciones en plástico**

para llantas de aleación

(solo para RNE.1512, RAE.2002 y RASE.2015)

**SRA3011936****Protección de pala destalonadora en plástico**

(solo para R119)

**SA075**

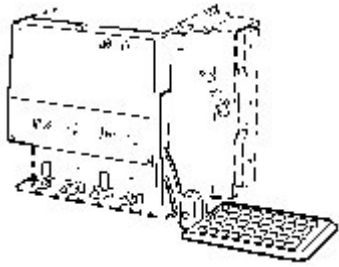
Set protecciones bloqueo interno para utilizar en combinación con art. SA233, durante las operaciones de inflado ruedas tubeless

**SA034**

Peana a rodillos

(solo para RASE)

Agiliza el destalonado del neumático

**SA035**

Peana de elevación neumática  
(solo para modelos serie RASE y RAE2002)

Agiliza el destalonado del neumático y la elevación de la rueda hasta el plano de trabajo,  
evitando esfuerzo y daños al operario al levantar las ruedas.  
Obligatoria para elevación de pesos superiores a 20 Kg.

**SRA960**

Contenedor para grasa de montaje